

TRIGON L PLUS

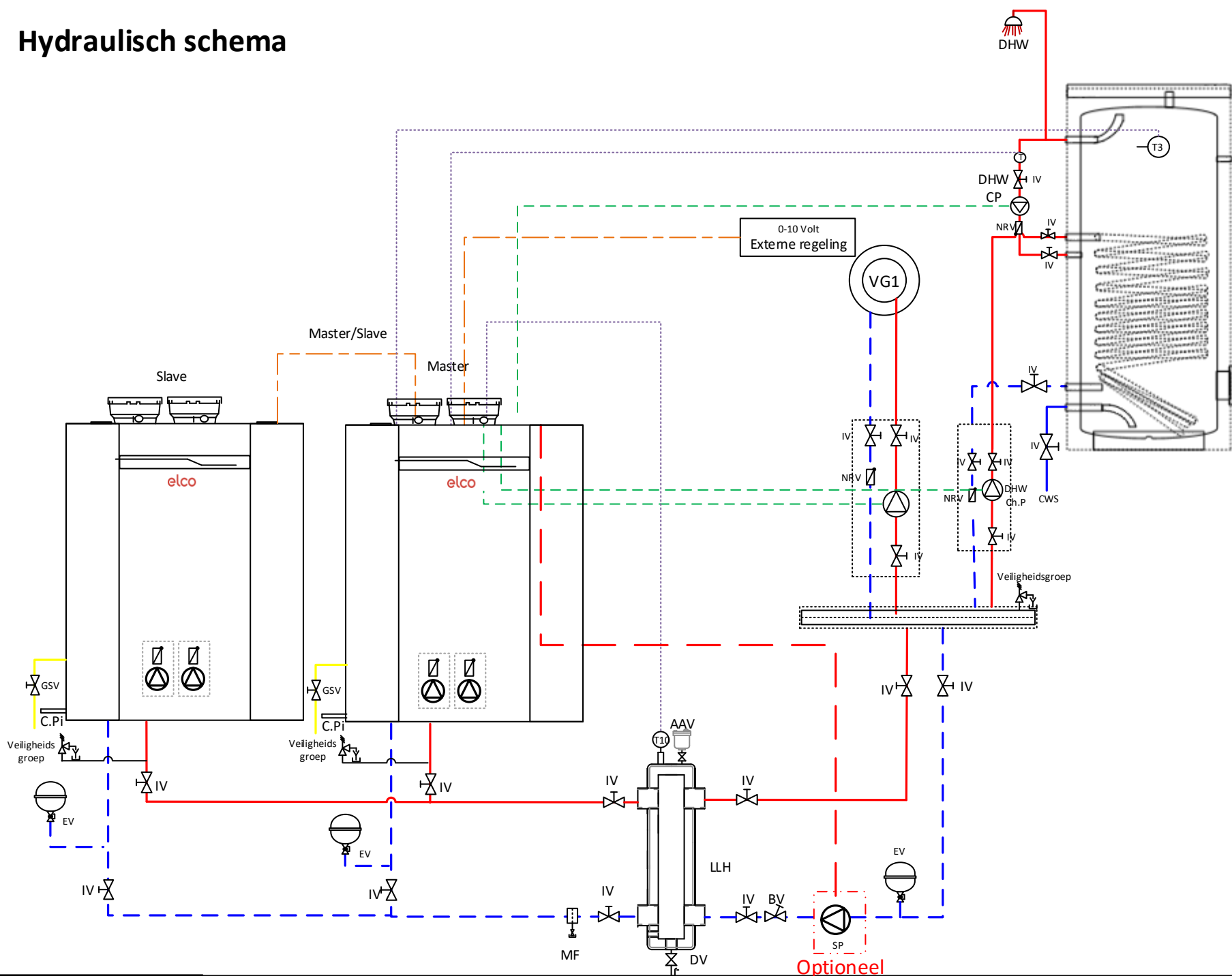
- Commerciële vloerstaande ketel
- Enkele ketel, range van 60 tot 200kW
- Cascadeoplossing tot 1600kW
- Ketelpomp en cascaderегeling geïntegreerd
- Externe regeling (toebehoren) via vrijgave) aan/uit 0-10V or eBus: Modbus, BACnet, KNX, LON

Systeem TRIGON L Plus met cascade één directe verwarmingsgroep en één tapwaterbereiding 0-10 Volt

De condenserende gaswandketel TRIGON L PLUS past de aanvoertemperatuur van de verwarmingsgroep weersafhankelijk aan.

Een platenwarmtewisselaar van drukloze verdeler ontkoppelt het primaire van het secundaire circuit.

Hydraulisch schema

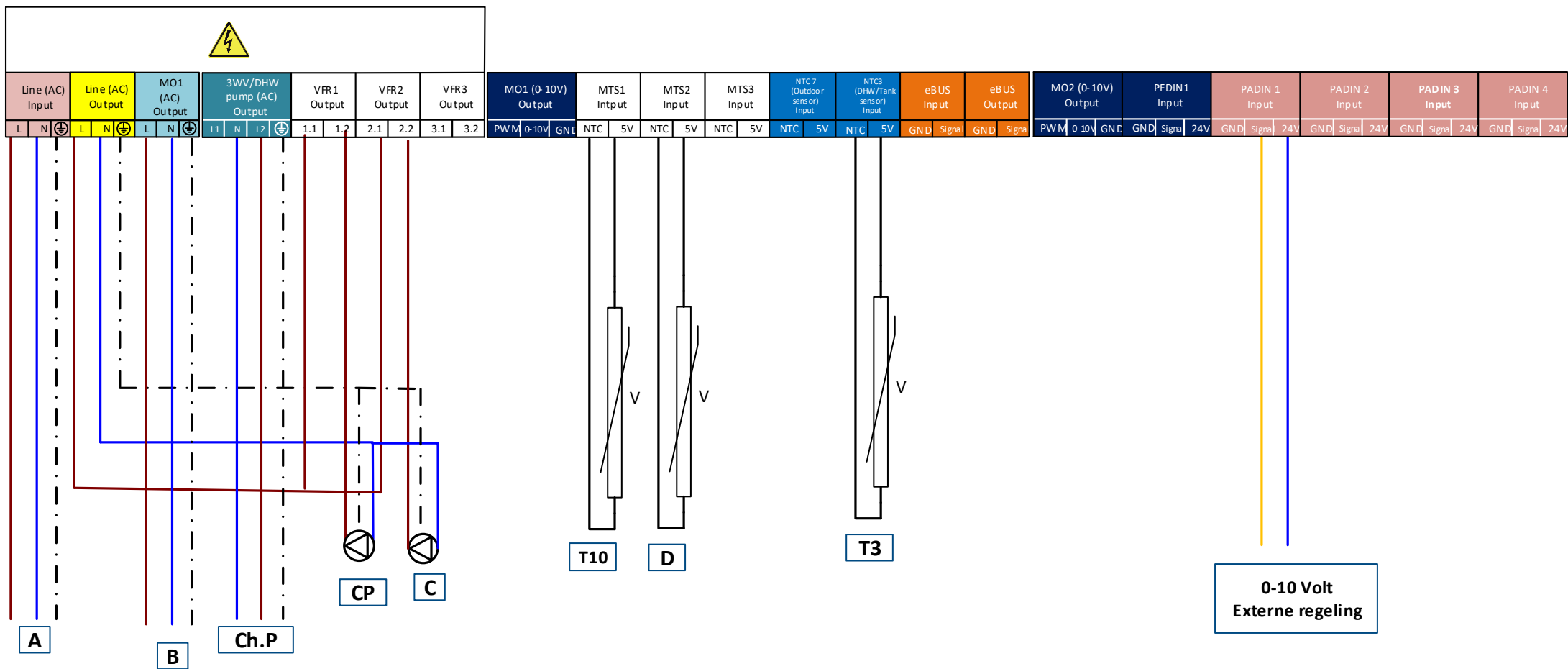


Legenda:

- Gas
- Retour
- Aanvoer
- Voelerkabel
- Buskabel
- Pompkabel
- Toebehoren
- Mengklepkabel

- AAV Automatische ontluchter
- BV Inregelafsluiter
- C.Pi Condensafvoer
- Ch.P Laadpomp
- CP Circulatiepomp
- CWS Koudwateraanvoer
- DV Afvoerklep
- EV Expansievat
- GSV Gasafsluiter
- VG Verwarmingsgroep
- IV Afsluiter
- LLH Drukloze verdeler met ontluchter
- MF Vuilafscheider magnetfilter
- NRV Terugslagklep
- RT1 Ruimtethermostaat (Aan / Uit)
- T Aanvoerveler
- T10 Gemeenschappelijke aanvoerveler
- T7 Buitenvoeler
- T3 Tapwatervoeler

Elektrische aansluiting Master



Legenda:

A : Voeding (230V @50Hz)

B : Clip In voeding(230V @50Hz)

C : Systeempomp(230V @50Hz)

Ch.P : Laadpomp(230/120 VAC, 1A max)

CP : Circulatiepomp (230 VAC, 2A max)

D: Tapwatercirculatievoeler

T3: Tapwatervoeler(10KΩ)

Externe regeling: 0-10 Volt

T10: Gemeenschappelijke aanvoervoeler (10KΩ)

Versie: 01 - 07.2020

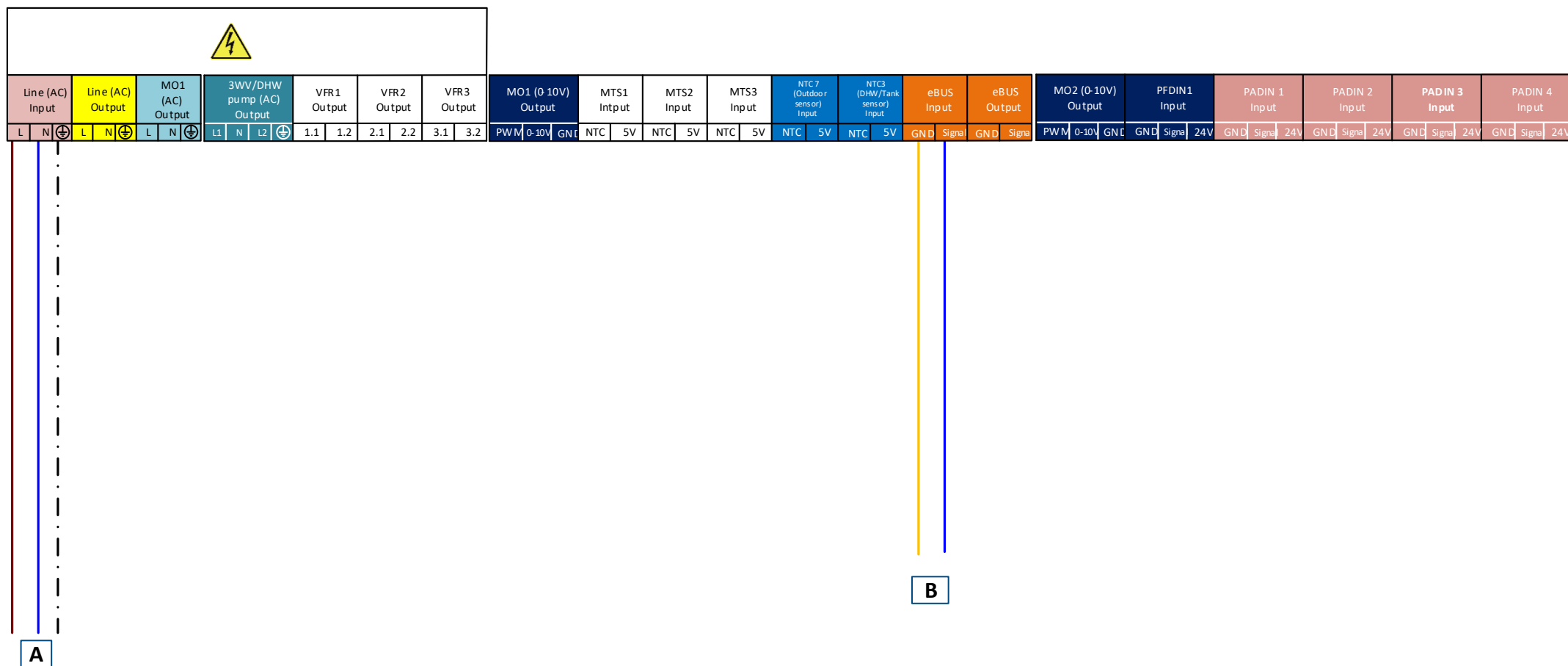
Pagina: 3 van 5

Elco_Tr_ALL_Dutch_588: Elco TRIGON L Plus + 1 Directe groep + 1 Tapwaterbereiding + Cascade +

Drukloze verdeler met ontlufter

Dit schema is bedoeld om als algemene richtlijn te dienen en niet om als ontwerptekening te worden beschouwd.

Elektrische aansluitingen Slave



Legenda:

A : Voeding (230V @50Hz)

B : Cascadeaansluiting naar Masterprint

Parameterlijst

	Menu	Parameter	Beschrijving	om aangepast te worden	Bereik	Fabrieksinstellingen
Master ketelparameter	Netwerk aanwezig	0.2.0	Ongedefinieerd Enkele ketel Hoofdketel + cascade Slave ketel 1 Slave ketel 2 Slave ketel 3 Slave ketel 4 Slave ketel 5 Slave ketel 6 Slave ketel 7	Hoofdketel + cascade	0-10	0
	BMS regelmodus	42.0.0	Uitgeschakeld Spanning Vermogen Spanning Temp Stroom Vermogen Stroom Temp Externe Regelaar Vermogen Externe Regelaar Temp	1 or 2	0-6	0
	BMS Max Temp	42.0.1			20-90	90
	BMS Min Temp	42.0.2			20-90	20
	BMS Analoog niveau instellingen	42.1.0			0-10	1
	BMS analoog regeling elektrische spanning om warmtevraag te stoppen	42.1.1			0-10	0.5
	BMS analoog regeling elektrische spanning voor maximale warmtevraag	42.1.2			0-10	9,5
	BMS analoog regeling elektrische spanning voor minimale warmtevraag	42.1.3			0-10	2
	MO1	24.7.0	HC1 pomp	2	0-9	0
	VFR2 invoer	24.7.2	Systeempomp	3	0-5	0
Slave Boiler Parameter	Netwerk aanwezig	0.2.0	Slave ketel 1 Slave ketel 2 Slave ketel 3 Slave ketel 4 Slave ketel 5 Slave ketel 6 Slave ketel 7	Slave ketel 1	0-7	ongedefinieerd
	Comfort-functie	25.2.1	0 = Uitgeschakeld 1 = Tijdgebaseerd 2 = Altijd actief	tot t gebruiker	0-2	2
	Systeem WTW-modus	25.2.2	0 = Alleen CV 1 = Opslag met NTC 2 = Opslag met thermostaat	1	0-2	0
	Systeem WTW-laadmodus	25.2.4	0 = Laden 1 = Volledig laden 2 = Volledig laden legio	tot t gebruiker	0-2	0
	Systeem WTW circulatiepomp vrijgave	25.2.5	0 = Vrijgave 1 = Tijdsprogrammering 2 = Speciale tijdsprogrammering	tot t gebruiker	0-2	0
	Systeem WTW-laadprioriteit	25.2.6	Absoluut Verschuiven Geen	tot t gebruiker	0-2	0
	VFR1 output	24. 7. 1	WTW-tussencircuitpomp	4	0-11	0
	MTS2 Invoer	24. 6. 1	WTW-laadsensor	4	0-8	0
	Overige	25.2.7	WTW modulatie instelwaarde	tot t gebruiker	50-85°C	70°C
	WTW Parameter					

Versie: 01-07.2020

Pagina: 5 van 5

Elco_Tr_ALL_Dutch_588: Elco TRIGON L Plus + 1 Directe groep + 1 Tapwaterbereiding + Cascade + Drukloze verdeler met ontluchter

Dit schema is bedoeld om als algemene richtlijn te dienen en niet om als ontwerptekening te worden beschouwd.

